

CHAMARRAS Y CHALECOS



2026



Hagamos
de lo *Ordinario*
algo  R-PROM

CÓDIGO #

PRF 70260

PRF77260



DURANGO
CHALECO CASUAL

DURANGO

CHALECO CASUAL



ALTA
RESISTENCIA



SENSACIÓN
ABRIGADORA

Cierre Corporativo



En el interior de la prenda que facilita el bordado.


Forro Combinado

Mitad Pre-Teñido
Tipo Camisa.

Mitad


Poliéster Liso.

Diseño Capitonado



Rombo Mediano.

Bolsas Vivo



Estilo Casual y Cálido.
La elección ideal para un estilo Casual y Acogedor. El forro de Micropolar Fleece y la fibra térmica aseguran calidez y una textura suave.

VIDEO PRENDA

EFECTO PEACHSKIN

- Diseño Capitonado *Rombo Mediano*
- Forro *Tipo Camisa Pre-Teñido*
- Cierre Corporativo
- Cuello alto con cierre
- Bolsas Vivo.



TALLAS

CH • M • G • XG • 2X • 3X

TELA
MICROFIBRA
PARIS

COMPOSICIÓN

Exterior 100% Poliéster

Forro 100% Poliéster

Tipo Camisa Pre-Teñido



MARINO



NEGRO

CÓDIGO #

PRF72177

PRF77177

TEQUILA
CHALECO ULTRALIGHT



Cierre Corporativo

En el interior de la prenda que facilita el bordado.

Bolsa Interna En Modelo de Caballero.



Diseño Capitonado

Horizontal de 3"

FORRO POLIÉSTER



Bolsas en Corte

En el costado de la prenda.

TEQUILA CHALECO ULTRALIGHT



Mantente Cálido y Cómodo.

Diseño Capitonado horizontal 3" con cuello alto y bolsas laterales Versátil y Práctico.

E F E C T O S K I N N Y

- Diseño Capitonado Horizontal de 3"
- Forro Poliéster.
- Cierre Corporativo.
- Cuello alto con cierre.
- Bolsas en Corte.

VIDEO PRENDA



TALLAS

CH • M • G • XG • 2X • 3X

TELA NYLON LIGHT

COMPOSICIÓN

N Exterior

100 %

Poliamida

Forro 100 %

Poliéster



MARINO



NEGRO

ROJO

VINO

GRIS



CÓDIGO #

PRF72133

PRF77115




SAN CRISTÓBAL
DE LAS CASAS



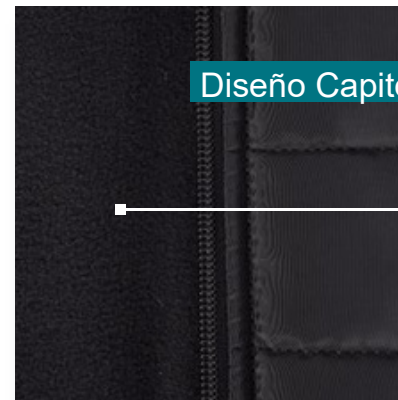
Elástico en cintura

Modelo Dama.



Cierre Corporativo

En el interior de la prenda que facilita el bordado.



Diseño Capitonado

Horizontal de 2"

FORRO
Micropolar Fleece

SAN CRISTÓBAL

DE LAS CASAS
CHALECO EJECUTIVO
ALTA RESISTENCIA



Combinación ideal, Resistencia y Estilo.
Tela exterior repele el agua, mientras que el forro brinda protección excepcional contra el frío.

EFFECTO SHINE

- Diseño Capitonado Horizontal de 2"
- Forro Micropolar Fleece
- Cierre Corporativo
- Cuello alto con cierre
- Bolsas Vivo.

VIDEO PRENDA



TALLAS

CH • M • G • XG • 2X • 3X

TELA

POLIÉSTER FINO

COMPOSICIÓN

Exterior 100% Poliéster

Forro 100% Poliéster

MICROPOLAR FLEECE



MARINO



NEGRO

ROJO

AZUL ACERO

GRIS

VINO



CÓDIGO #.

PRF70218

PRF77218



MALINALCO
CHALECO SOFT SHELL

MALINALCO

CHALECO SOFT SHELL



Diseño con Telas
Combinadas
Parte Alta.

NYLON LIGHT
& NEOPRENO



Estilo Audaz para el Mundo Corporativo.
Resistencia, Comodidad y Elegancia.
Repele el agua y asegura tu Imagen.



Cierre Corporativo

En el interior de la prenda que facilita el bordado.

Bolsa Parche Interior Mod. Caballero.

EFFECTO PROTECCIÓN

- Cuello Alto con Cierre
- Cierre Corporativo
- Bolsa Vivo con Broche
- Diseño con Telas Combinadas
- **Nylon Light** Capitonado Horizontal de 1" | Parte Alta |
- **Neopreno** | Espalda Interior | Bondeado

VIDEO PRENDA



TALLAS

CH • M • G • XG • 2X • 3X

TELA NYLON LIGHT & NEOPRENO

COMPOSICIÓN

NEOPRENO Exterior

95% Poliéster, 5% Elastano

NYLON LIGHT

100% Poliamida



Interior

Exterior

Polar Fleece

Neopreno



NEGRO



MARINO

CÓDIGO #

PRF71609

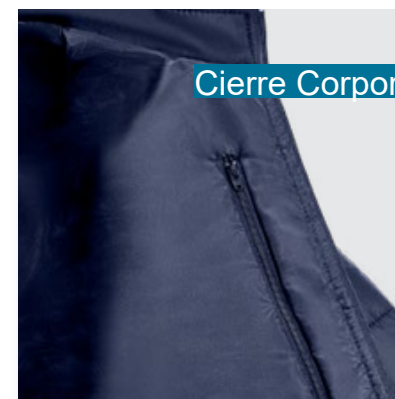
PRF 76609



QUERÉTARO
CHALECO ULTRA-SONIC

QUERÉTARO

CHALECO ULTRA-SONIC



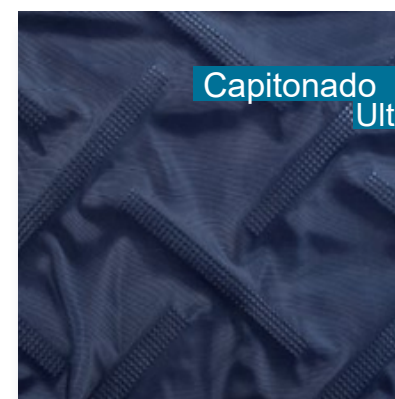
Cierre Corporativo

En el interior de la prenda que facilita el bordado.



Cuello Alto con cierre

Repelente al Agua.



Capitonado Ultrasonido



REPELENTE AL AGUA



ALTA RESISTENCIA



ULTRASONIDO



RESISTENCIA AL FUEGO

Profesionalismo y Estilo para tu entorno.
Estética Contemporánea, funcionalidad y estilo. ¡Elegancia en cualquier clima!

EFFECTO PATTERN

- Cuello Alto con Cierre
- Cierre Corporativo
- Tela Repelente al Agua
- Bolsas Vivo

TALLAS

CH • M • G • XG • 2X • 3X

T E L A
POLIÉSTER FINO

COMPOSICIÓN
Exterior 100% Poliéster
Forro 100% Poliéster



MARINO



NEGRO



VER VIDEO

CÓDIGO #

PRF71286

PRF 76286

VALLE DE BRAVO
CHAMARRA SOFT SHELL

VALLE DE BRAVO

CHAMARRA SOFT SHELL

ALTA RESISTENCIA



Protección y Estilo, su Máxima Expresión.
Ergonomía y durabilidad en esta
chamarras SOFT SHELL Fabricada en
Neopreno, Máxima resistencia al desgaste
y rasgado, sin sacrificar comodidad.

E F E C T O S H I E L D

- Cuello Alto con Cierre
- Bolsa de pecho con Cierre
- Frente / Tipo Malla en bolsos
- Neopreno en Espalda Interior Bondeado
- Tela Repelente al Agua
- Bolsas en Corte

VIDEO PRENDA



TALLAS

CH • M • G • XG • 2X • 3X

TELA NEOPRENO

COMPOSICIÓN

Exterior

95% Poliéster

5% Elastano

Forro

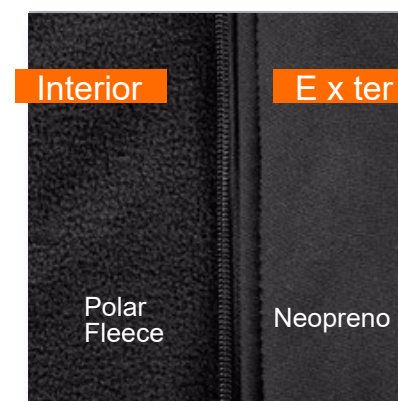
100% Poliéster



Bolsa Pecho con Cierre



Forro Malla en el Interior



Interior

Exterior

Polar Fleece

Neopreno



NEGRO

MARINO



CÓDIGO #

PRF73495

PRF76598



MONTERREY
CHAMARRA BOMBER

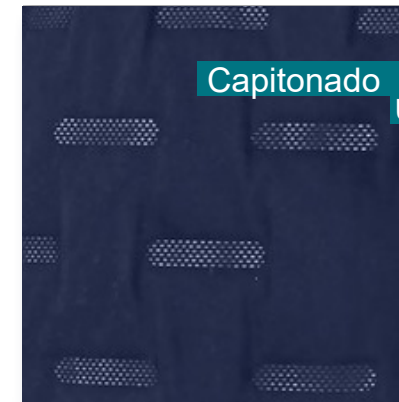
MONTERREY

CHAMARRA BOMBER

SENSACIÓN
ABRIGADORA



Capitonado
Ultrasonido



Versátil y Abridora.

Materiales térmicos premium,
Capitonado Ultrasonido
Calidez y Protección.

EFFECTO PATTERN

- Cuello Alto con Cierre
- Cierre Corporativo
- Bolsa Vivo

VIDEO PRENDA



Cierre Corporativo



En el interior
de la Prenda
que facilita
el bordado.

TALLAS

CH • M • G • XG • 2X • 3X

T E L A
MICROFIBRA PARÍS

COMPOSICIÓN

Exterior

100 %

Poliéster

Forro

100 %

Poliéster

Cuello Alto con
Cierre



Repelente
al Agua.



MARINO

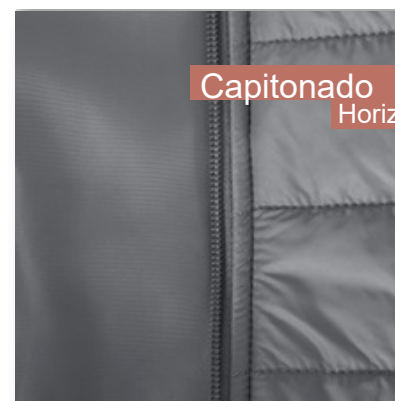


CÓDIGO #

PRF71610

PRF76610

LA MARQUESA
CHAMARRA ULTRALIGHT



Capitonado
Horizontal de 2"



Cierre Corporativo

En el interior de la Prenda que facilita el bordado.



Cuello Alto con Cierre

Repelente al Agua.

LA MARQUESA CHAMARRA ULTRALIGHT



Elegante, Ligera y Casual.

Ligera, Resistente y Elegante
Protege de la lluvia y el viento con comodidad y estilo inigualables.

EFEECTO CONFORT

- Cuello Alto con Cierre
- Cierre Corporativo
- Diseño Capitonado Horizontal de 2"
- Puños con Bies
- Bolsa en corte
- Peso Ligero

VIDEO PRENDA



TALLAS

CH • M • G • XG • 2X • 3X

T E L A
N Y L O N LIGHT

COMPOSICIÓN

Exterior
100% Poliamida

Forro
100% Poliéster



GRIS



MARINO

NEGRO

VINO

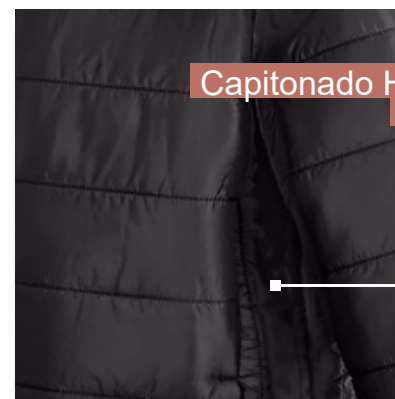


CÓDIGO #

PRF71411

PRF77167

AJUSCO
CHAMARRA ALPINISTA



Capitonado Horizontal de 3"

Costado Capitonado Vertical



Bolsa en Corte con Broches



Capucha Desmontable con Cierres

AJUSCO

CHAMARRA ALPINISTA



Versatilidad, Porte e Innovación.
Perfecta para cualquier clima adverso con comodidad y estilo inigualable en cualquier situación.

VER VIDEO



EFEECTO SUMMIT

- Diseño Capitonado Horizontal de 3"
- Cierre Corporativo
- Costados con Capitonado Vertical
- Tela Repelente al Agua
- Capucha desmontable con Cierres
- Bolsas en Corte con Broche

TALLAS

CH • M • G • XG • 2X • 3X

NEYLON
LIGHT

COMPOSICIÓN

Exterior

100% Poliamida

Forro

100% Poliéster



AZUL ACERO



MARINO



NEGRO





CÓDIGO #

PRF70244



PUEBLA
ROMPEVIENTOS



Capucha Fija



Diseño con Cierre

Tela Repelente al Agua.



Bolsa BACK-INSIDE

se guarda en su propia Bolsa.

PUEBLA ROMPEVIENTOS



Protección Total, Práctico y Novedoso.
UNISEX, Vanguardista, Repelente y Resistente; Ideal para cualquier actividad y siempre a la mano.



EFFECTO LIGERO

- Capucha fija
- Puños con Bies
- Bolsa **Back-Inside** fácil de llevar
- Sin Forro
- Repelente al Agua
- Peso Ligero

VIDEO PRENDA



TALLAS

XXCH • XCH • CH • M
• G • XG • 2X • 3X

PALETA DE COLORES
POLIÉSTER FINO
COMPOSICIÓN
Exterior 100% Poliéster



MARINO



AZUL ACERO

NEGRO

ROJO





CÓDIGO #

PR F 7 2336



DELICIAS

CHAMARRA EJECUTIVA




Forro Tipo Camisa

Preteñido a cuadros.

Bolsa Parche Interior



Tela Repelente al Agua



Cierre Corporativo

En el interior de la Prenda que facilita el bordado.

DELICIAS

CHAMARRA EJECUTIVA



Elegancia, Versatilidad y Durabilidad Suprema. Redefiniendo la elegancia con este Modelo Icónico, materiales premium que elevan tu estilo; Sofisticación en cada detalle.



PORTE EJECUTIVO

- Cuello Interior Puños y Pretina Tejidos
- Repelente al Agua
- Bolsa Lateral con Cierre
- Cierre Corporativo
- Diseño Forro *Tipo Camisa*
- Bolsa Parche Interior

TALLAS

XXCH • XGHCH • M • G • XG • 2X • 3X

T E L A

POLIÉSTER FINO
COMPOSICIÓN
Exterior
 100% Poliéster
Forro
 80% Poliéster
 20% Algodón



MARINO

NEGRO

OLIVO

ROJO

TOPO

VINO





CÓDIGO #

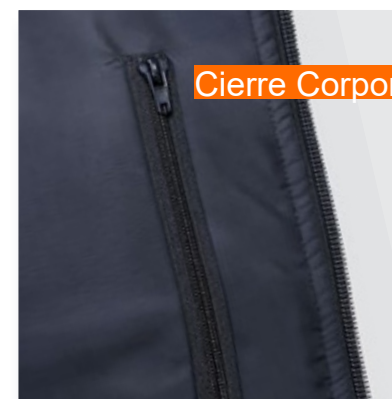
PRF71696



TORREÓN
CHAMARRA HI-TECH

TORREÓN

CHAMARRA HI-TECH



Cierre Corporativo

En el interior de la prenda que facilita el bordado.



Cuello Alto con Cierre

Tiras Reflejantes.



Capitonado ULTRASONIDO

Combinación de Telas en Hombros.

Repelente al Agua.



CAPITONADO ULTRASONIDO



ALTA RESISTENCIA



REPELENTE AL AGUA



SENSACIÓN ABRIGADOR A

El Diseño en su Máxima Distinción. Esta ingeniería de confort, garantiza calidez estratégica y eleva la imagen profesional de tu equipo ante cualquier tipo de clima.



EFECTO ERGONÓMICO

- Cuello Alto con Cierre
- Tiras Reflejantes
- Diseño Capitonado Ultrasonido
- Cierre Corporativo
- NEOPRENO En Hombros y Cuello
- Puños y Pretina Tejidos.
- Tela Repelente al Agua
- Bolsas Vivo

VIDEO PRENDA



TALLAS

XXCH • XCH • CH • M • G
• XG • 2X • 3X

TELA NEOPRENO
FINO
& POLIÉSTER

COMPOSICIÓN
Exterior NEOPRENO

95% Poliéster
5% Elastano

POLIÉSTER FINO
100% Poliéster

Forro 100% Poliéster



NEGRO



MARINO





CÓDIGO #

PR F 7 1484



CULIACÁN
CHAMARRA VARSITY

CULIACÁN

CHAMARRA VARSITY



Estilo, Sofisticación y Resistencia.
Herencia clásica con toque moderno.
Diseñada intencionalmente para brindar
Versatilidad, Estilo y Comodidad.



Varsity Jacket

- Mangas Combinadas
- Tela Repelente al Agua
- Bolsa Parche Interior
- Cierre Corporativo
- Cuello, Puños y Pretina Tejidos con franjas
- Bolsas Vivo

VIDEO PRENDA



Bolsa Parche Interior



Puños, Pretina y Cuello tejidos con franjas

Mangas Combinadas.



Cierre Corporativo

En el interior de la prenda que facilita el bordado.

TALLAS

XXCH • XGCH • M • G • XG • 2X • 3X

T E L A MICROFIBRA SÚPER

COMPOSICIÓN

Exterior 92% Poliéster
8% Poliamida

Forro 100% Poliéster



MARINO / ARENA





CÓDIGO #

PRF71571



CUMBRES

CHAMARRA DOBLE-TECH

CUMBRES

CHAMARRA DOBLE-TECH



Innovación, Estilo y Profesionalismo.
Acabado Ejecutivo Moderno, para climas cálidos y entornos de alto rendimiento. Imagen premium, Diseño Profesional y Contemporáneo.



EFFECTO PREMIUM

- Tela Lisa, Tacto tipo Bamboo
- Sin Forro
- Tela Repelente al Agua
- Cuello alto
- Bolsa Parche y vivo Interior
- Pretina y Puños tejidos



TALLAS

XXCH • XGCH • M • G • XG • 2X • 3X

T E L A
P O L I É S T E R
C O M P O S I C I Ó N

1 0 0 %

P o l i é s t e r



MARINO



NEGRO



Cuello Alto con Cierre



Bolsa Parche Exterior

Pretina y Puños Tejidos



Tacto Premium Exterior

Tipo Bamboo
Tela repelente al Agua
Interior en Combinación



VIDEO PRENDA



CÓDIGO #

PCF71020

PCF76022



MÉRIDA
CAMISA EJECUTIVA


MÉRIDA CAMISA EJECUTIVA



Elegancia Corporativa, Frescura Duradera
Diseño Casual-Formal y corte Regular-Fit
Ofreciendo excelente comodidad y elegancia.



Botón en Cuello



Tela Tipo OXFORD



Puño con doble Botón

Modelo Caballero.

EFFECTO ENTRELAZADO

- Tela Lisa, Tipo Oxford
Peso 150g/m²
- Cuello "V" *Modelo Dama*
- Bolsa Reforzada
- Puño con doble Botón
- Botón en Cuellos

VIDEO PRENDA



TALLAS

CH • M • G • XG • 2X • 3X

CAMISA OXFORD

COMPOSICIÓN

Exterior
52% Algodón
48% Poliéster
150 g/m²
Peso



CIELO



NEGRO

BLANCO



R-PROM



R-PROM

CÓDIGO #

PCF71025

PCF76025



PEDREGAL
CAMISA BUSINESS CLASS

PEDREGAL

CAMISA BUSINESS CLASS



Elegancia y Calidad Suprema.
Suave y lisa al tacto, corte Regular-Fit Duradera y fácil de cuidar, Acabado elegante y profesional.

EFFECTO CONFORT

- Bolsa Reforzada
- Textura Suave
- Puño con Botón
- Botón en Cuellos - Caballero

VIDEO PRENDA



TALLAS

CH • M • G • XG • 2X • 3X

T E L L A
P O P E L I N A

COMPOSICIÓN
Exterior Algodón

Peso 100 g/m²



Bolsa Reforzada



Textura Suave



Puño con Botón



CIELO

BLANCO

* El Sello del Algodón es una marca registrada de Cotton Incorporated.

CÓDIGO #

PCF71026



BACALAR
CAMISA NORMCORE

BACALAR

CAMISA NORMCORE



Esencia Natural, Estilo que Respira.
Diseñada para quienes buscan comodidad pura, estética relajada y presencia auténtica.

EFFECTO RELAX

- Textura Oxford
- Bolsa Reforzada
- Puño con Botón
- Botón en Cuellos
- MODELOS *Sólo Caballero*

TALLAS

CH • M • G • XG • 2X • 3X

E Hilos L 40s⁺
M Mercerizados
C O M P O S I C I O N

Exterior 100% Algodón
Peso 121 g/m²



LADRILLO

Bolsa Reforzada



Textura Suave



Puño con Botón



* El Sello del Algodón es una marca registrada de Cotton Incorporated.

CÓDIGO #

PCF 7 1 027



CELESTÚN
CAMISA SKILLWEAR

CELESTÚN

CAMISA SKILLWEAR



Sofisticación y la excelencia del hilado.

Estética Pulcra y Estructurada que se adapta tanto al entorno corporativo como a un lifestyle relajado. Ingeniería textil para el caballero moderno.

EFFECTO RELAX

- Textura Suave
- Bolsa Reforzada
- Puño con doble Botón
- Botón en Cuellos
- MODELOS *Sólo Caballero*

TALLAS

CH • M • G • XG • 2X • 3X

T E L A
Hilos 50s Mercerizados
COMPOSICIÓN
Exterior 100% Algodón
Peso 122 g/m²

Transporta el sudor hacia la superficie exterior de la tela.

Distribuye el sudor en un área más amplia.

El sudor se evapora rápidamente.

Sensación de frescura y ligereza.



Bolsa Reforzada



Cuello con Botón



Puño con Botón



BI-COLOR

BI-COLOR

* El Sello del Algodón es una marca registrada de Cotton Incorporated.

CÓDIGO #

MCF41001

MARISCAL
CAMISA DE VESTIR

MARISCAL

CAMISA DE VESTIR



Comodidad y Libertad de Movimiento.

Camisa de diseño limpio y actual, pensada para verse bien sin esfuerzo. Incorpora cuello inglés, botonadura frontal y un discreto detalle de marca en el pecho.

CORTE AMERICANO

- Acabado especial Repelente de Líquidos
- Cuello Inglés
- Puño estándar fusionados
- Bolsa en pico
- MODELO *Sólo Caballero*

ANTI-STAIN

Esta prenda cuenta con un acabado especial que repele líquidos, ayudando a evitar manchas al contacto. Gracias a esta tecnología, la tela está preparada para resistir la mayoría de los líquidos a base de agua o aceite, como jugos, refrescos y salsas. Para mejores resultados, se recomienda sacudir el líquido de inmediato y limpiar cualquier residuo.

TALLAS

Cuello 14.5 hasta 18
Manga 32 • 33 • 34 • 35

T E L A
POPELINA STRECH
COMPOSICIÓN

Exterior	60%
Algodón,	37%
Poliéster,	3%
Elastano.	



Bolsa Reforzada



Cuello Inglés



Puño con Botón



CIELO



BLANCO

NEGRO



CÓDIGO #

PCF71029

PCF 76029



COLIMA
CAMISA PESCADOR

COLIMA CAMISA PESCADOR



Frescura Inteligente y Comodidad Ligera.
Fresca, Ligera y siempre en control.
Una camisa pensada para jornadas activas y un look profesional sin esfuerzo.

EFFECTO FRESH COOLING

- Bata de espalda con Velcro y Malla
- Manga larga con botón
- Ajustadores con broche plástico *
- 2 bolsas frontales con Velcro *

** solo modelo Dama*

TALLAS

XXCH • XCH • CH • M • G • XG • 2X

T E L A

POLIÉSTER

COMPOSICIÓN

Exterior 97% Poliéster

. 3% Elastano



Bolsas con Velcro



Ajustador con Broche Plástico



Bata en Espalda con Malla y Velcro



AZUL

CÓDIGO #

PBF71100

PBF 76 1 00

HOLBOX
PLAYERA TIPO POLO

HOLBOX

PLAYERA TIPO POLO



TEJIDO PIQUÉ PREMIUM

Peso 190 g/m²



ALTA RESISTENCIA



TELA FRESCA Y SUAVE



TEJIDO PIQUÉ

¡Confort y Estilo, todo el Año.
Refresh de un Clásico; Cómodo y Esencial.
En algodón Piqué Premium, cuello tejido y tela fresca que aseguran Confort durante todo el año.

EFECTO CONFORT

- Textura Suave
- Tejido Piqué Premium
- Cuello Tejido
- Diseño con 3 Botones
- Tela Fresca.

TALLAS

CH • M • G • XG • 2X

T E L A
PIQUÉ PREMIUM

COMPOSICIÓN

Exterior 50 % Algodón
50% Poliéster

Peso 190 g/m²



Cuello tejido

Diseño de 3 Botones.



Puño tejido al tono



MARINO

BLANCO

OXFORD

NEGRO



CÓDIGO #

PBF70070

PBF 76070



ENSENADA
POLO SOFT TOUCH

ENSENADA POLO SOFT TOUCH



TELA SOFT TOUCH

VISCOSA
Peso 270 g/m²



¡Del día a la noche, siempre se ve bien!

Perfecta para oficina, juntas o fines de semana con estilo, manteniéndose fresca y agradable todo el día. Tacto *Ultra-Suave* más elegante y cómoda desde el primer minuto.

EFFECTO SOFT TOUCH

- Tacto ultra suave **Soft Touch**
- Frescura y buena transpirabilidad
- Caída fluida, más elegante **Drape Premium**
- Ligera y cómoda para uso diario
- Acabado liso con look pulido **Sin esfuerzo**



Cuello tejido

Diseño con 2 líneas.

TALLAS

CH • M • G • XG • 2X

T E L A
V I S C O S A

COMPOSICIÓN

Exterior

93% Viscosa

7% Elastano

Peso 270 g/m²



Puño tejido con líneas




VIDEO PRENDA



NEGRO

ROJO



MARINO



DI SET ÑA

uPrenda

Desarrollamos Prendas
con Tus Especificaciones

Tiempos

EN
MINIMOS
PRODUCCIONES
ESPECIAL

60DÍAS
EN TEMPORADA ALTA
el tiempo puede ser mayor



INNOVACIÓN PERSONALIZACIÓN

Creamos prendas
que reflejan la esencia
de cada una de
tus marcas, eleva tu nivel
en el mercado.



Consulta
Mínimos
DE PRODUCCIÓN





CALZADO



CÓDIGO#

CMF20 706

Bota Industrial Comando Comando Advance

TECNOLOGÍAS

- Casco de seguridad
- Dielectrico
- Resistente a cortes y serrucho
- 100% Piel
- Talonera de protección
- Transpirable
- Antimicrobico
- Antiderrapante
- Absorción de impactos

Elección perfecta para hombres que buscan comodidad y protección en su lugar de trabajo. Fabricada con flor entera de ganado vacuno engrasada, ofrece resistencia y durabilidad. Suela Dielectrica de inyección bidensidad proporciona seguridad y estabilidad en todo momento. Con una puntera de policarbonato que protege los 5 dedos del pie de posibles impactos. Para enfrentar cualquier desafío laboral sin sacrificar el confort.



- CARACTERÍSTICAS**
- Calzado de seguridad tipo III Dielectrico
 - Corte de Piel de ganado vacuno 100% natural transpirable grosor 2.0 - 2.2 mm
 - Forro Antimicrobico con nano partículas de plata que inhiben la formación de hongos y bacterias
 - Plantilla anatómica con injerto de gel que absorbe el impacto de cada paso, tecnología única que elimina considerablemente la fatiga
 - Suela tracker dielectrica de Inyección bidensidad directa al corte TPU en el patín, resistente a aceites, gasolinas y solventes PU en la cuña para mayor confort y descanso



CÓDIGO#

CMF20723


Bota Industrial Comando
SAFEWORK

TECNOLOGÍAS



Elección perfecta para hombres que buscan comodidad y protección en su lugar de trabajo. Fabricada con piel de ganado vacuno eco tipo engrasada, ofrece resistencia y durabilidad. Suela Dieléctrica de inyección bidensidad directa al corte proporciona agarre seguro y confort al usuario. Con una puntera de policarbonato que brindando

protege los 5 dedos del pie protección óptima en todo momento. Certificación CALZADO BORCEGUI TIPO II+III para entornos laborales exigentes.



CARACTERÍSTICAS

- Calzado de seguridad tipo III Dieléctrico
- Corte de Piel de ganado vacuno 100% natural transpirable grosor 2.0 - 2.2 mm
- Forro fabricado con tela no tejida, transpirable más espuma en el interior para mayor confort.
- Plantilla Elite premoldeada en poliuretano, transpirable con arco soporte y botón para absorber la energía del impacto al caminar.
- Suela tracker dieléctrica de Inyección bidensidad directa al corte PU en el patin, resistente a aceites, gasolinas y solventes PU en la cuña para mayor confort y descanso



CÓDIGO#

CMF2 1230

Bota Industrial Comando
REVOLUTION

TECNOLOGÍAS



Fabricadas con flor entera de ganado vacuno tipo Crazy Horse, garantizan resistencia y durabilidad. Su suela dieléctrica de inyección bidensidad directa al corte ofrece seguridad y comodidad en cada paso. El modelo CME21230 Revolution cuenta con puntera de protección de policarbonato que cubre los 5 dedos del pie, brindando una protección óptima.

Estas botas tipo BOMPER TOE son ideales para trabajos industriales exigentes.

CARACTERÍSTICAS

- Calzado de seguridad tipo III Dieléctrico
- Corte de Piel de ganado vacuno 100% natural transpirable grosor 2.0 - 2.2 mm
- Forro Antimicrobico con nano partículas de plata que inhiben la formación de hongos y bacterias
- Plantilla de poliuretano diseño anatómico anti - impacto y sistema Air para mantener fresco el pie
- Suela Suprem Antislip de Inyección bidensidad directa al corte TPU en el patin, resistente a aceites, gasolinas y solventes PU en la cuña para mayor confort y descanso



Bumper Toe
Prolonga la vida útil del calzado

Absorción de impactos

Casco de policarbonato



CÓDIGO#

CMF2 1420

Bota Industrial Comando
GO SAFE



Este modelo, BORCEGUI TIPO II+III, es duradero y cómodo, ideal para trabajos industriales que requieren protección y confort durante largas jornadas laborales. Sin género, el Mod. 1420 Go Safe es una opción versátil y segura

paracualquier trabajador.

Calzado fabricado con flor entera de ganado vacuno tipo Crazy Horse 100% natural.

Inyección de la suela dieléctrica al corte ofrece resistencia y antiderrapante, mientras que el material de la puntera, un casco de policarbonato, brinda protección total a los 5 dedos del pie con un diseño Ergonomic-Flex.

TECNOLOGÍAS



CÓDIGO#

CMF2 2205

Bota Industrial Comando
REVOLUTION

TECNOLOGÍAS



Fabricadas con flor entera de ganado vacuno tipo Crazy Horse, garantizan resistencia y durabilidad. Su suela dieléctrica de inyección bidimensional directa al corte ofrece seguridad y comodidad en cada paso. El modelo CME21230 Revolution cuenta con puntera de protección de policarbonato que cubre los 5 dedos del pie, brindando una protección óptima.

Estas botas tipo para seguridad ideales para trabajos industriales exigentes.

MODELO 1420 | Línea Go Safe



- CARACTERÍSTICAS**
- Calzado de seguridad tipo III Dieléctrico
 - Corte de Piel de ganado vacuno 100% natural transpirable grosor 2.0 - 2.2 mm
 - Forro Antimicrobico con nano partículas de plata que inhiben la formación de hongos y bacterias
 - Plantilla de poliuretano diseño anatómico anti - impacto y sistema Air para mantener fresco el pie
 - Suela Go Safe dieléctrica de inyección directa al corte TPU en el patín, resistente a aceites, gasolinas y solventes PU en la cuña para mayor confort y descanso



- CARACTERÍSTICAS**
- Calzado de seguridad tipo III Dieléctrico
 - Corte de Piel de ganado vacuno 100% natural transpirable grosor 2.0 - 2.2 mm
 - Forro fabricado con tela no tejida, transpirable más espuma en el interior para mayor confort.
 - Plantilla confort con cubierta de poliéster, acojinamiento de eva y grabado ergonómico.
 - Suela Poliuretano - Ruberlight con cualidades de antiderrapancia, resistente a aceites, gasolina y solventes ligeros. vulcanizado al corte más costura lateral.



CÓDIGO

CMF2 5520

Bota Industrial Comando
SAFework

TECNOLOGÍAS



Diseñadas para hombres que buscan seguridad y comodidad en su trabajo.

Fabricadas con material de ganado vacuno eco engrasado, ofrecen resistencia y durabilidad.

El modelo CME25520 Safework cuenta con una puntera de policarbonato que cubre los 5 dedos del pie, brindando protección adicional.

La suela de hule eco con costura lateral y diseño tipo diamante es resistente a solventes ligeros, garantizando un agarre seguro en diferentes superficies.

Estas botas tipo borgegüi cumplen con los estándares de seguridad tipo II-III, ideales para entornos laborales exigentes.



FORRO
Draylex fabricado con tela no tejida, transpirable.

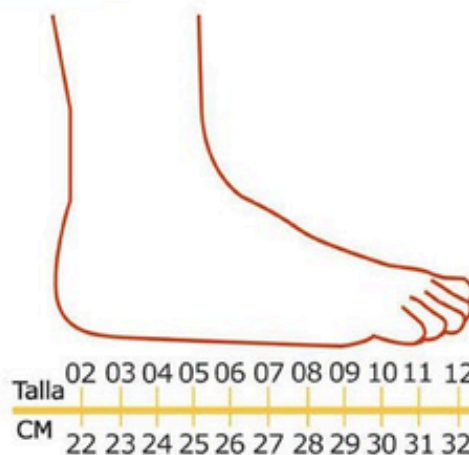


PUNTERA DE PROTECCIÓN
Policarbonato

SUELA DE HULE
Con costura lateral para mayor refuerzo.

CARACTERÍSTICAS

- Calzado de seguridad tipo III Dieléctrico
- Corte de Piel de ganado vacuno 100% natural transpirable grosor 2.0 - 2.2 mm
- Forro fabricado con tela no tejida, transpirable más espuma en el interior para mayor confort
- Plantilla confort con cubierta de poliéster, acojinamiento de eva y grabado ergonómico
- Suela ultra de hule vulcanizado con costura lateral, resistente a aceites, gasolina y solventes. Huella con grabado rugoso antiderrapante



Guía de Tallas

	22	23	24	25	26	27	28	29	30	31	32
CMF2123	●	●	●	●	●	●	●	●	●	●	●
0											
CMF2123	●	●	●	●	●	●	●	●	●	●	●
8											
CMF2142	●	●	●	●	●	●	●	●	●	●	●
0											
CMF2142	●	●	●	●	●	●	●	●	●	●	●
2											
CMF2070	●	●	●	●	●	●	●	●	●	●	●
6											
CMF2072	●	●	●	●	●	●	●	●	●	●	●
3											
CMF2070	●	●	●	●	●	●	●	●	●	●	●
1											
CMF2092	●	●	●	●	●	●	●	●	●	●	●
2											

Incluye puntos medios

CALZADO



- TRANSPIRABLE**: Materiales de primera generación con propiedades de absorción y desabsorción de humedad
- RESISTENTE A HONGOS Y BACTERIAS**: Materiales con aditivo antimicrobico que impiden la formación de hongos y bacterias
- PROTECCIÓN DE LA PUNTERA**: De material Policarbonato, cubre los 5 dedos del pie ergonómicamente y soporta 101,7 Joules
- PROTECCIÓN DE LA PLANTILLA**: Planta importada, de material Kevlar resistente a la penetración de objetos punzocortantes con un espesor de 3.2 mm
- DIÉLECTRICO**: Los elementos del calzado son libres de metal y en conjunto resisten 14000 volts.
- ABSORCIÓN DE IMPACTOS**: Absorción de impactos con alta frecuencia en zona del talón y arco soporte
- LIBRE DE METALES**: Tecnología avanzada y diseño innovador que aligera el calzado y brinda confort
- ANTI-DERRAPANTE**: Inyección directa al corte con formulación exclusiva para resistir derrapes
- REFLEJANTE**: Aplicación de reflejante de poliuretano coagulante recubierto de micro esferas retroreflectivas que permiten que la luz incida y regresa a su fuente
- 100% PIEL NATURAL**: Fabricado de cuero de ganado vacuno 100% flor entera con propiedades de absorción y desabsorción de humedad
- VELCRO**: Velcro del mismo material del corte para regular la presión y el ajuste en el pie
- ANTI-AGUA**: Protege contra infiltración de agua
- PROTECCIÓN CONTRA GOLPES**: Protección contra golpes, ajustable al pie, brindando mayor firmeza y soporte en el talón
- ANTI-ESTÁTICO**: El usuario puede estar en contacto con estas sustancias sin que la suela se deteriore, gracias a su formulación y grabado de huella

PROPIEDADES TÉCNICAS

Organismos certificados ante la EMA, encargados de avalar nuestros productos, para empresas particulares, federales y estatales.



Nuestro calzado cumple en su totalidad con las pruebas físicas y químicas necesarias para desempeñar las actividades laborales o en las industrias nacional e internacional.





5595609035
5595609036



rpromocionales



info@rprom.com.mx



www.rprom.com.mx

**Blvrd. Bosque de África 252, Bosque de
Aragón, 57170 Cdad. Nezahualcóyotl, Méx.**